

**MANUAL
PRODUKTE**

Ausg. 2022/01



MANUELLE ROLLSTÜHLE



TECHNISCHE DATEN
AUF EINEN BLICK
AUF SEITE 18

STANDARD FALTROLLSTÜHLE



SERVICE 3.600
SEITE 8



BUDGET 9.050
SEITE 9

LEICHTGEWICHTS- ROLLSTÜHLE



FORMAT 3.940
SEITE 10



EUROCHAIR² 2.750
SEITE 11



**EUROCHAIR² PRO
2.850**
SEITE 12



EUROCHAIR 1.750
SEITE 13



EUROCHAIR² XXL
2.850
SEITE 14



EUROCHAIR² HD
2.850
SEITE 15

MULTIFUNKTIONS- & LAGERUNGS- ROLLSTÜHLE



**EUROCHAIR²
POLARO 2.845**
SEITE 16



SOLERO LIGHT 9.072
SEITE 17

*inspire
joy of life*

DAS MEYRA-SIEGEL
FÜR INDIVIDUALITÄT



PRODUKTE FÜR BESONDERE ANFORDERUNGEN



Mehr Infos:
www.meyra.de/my-individual

In unserem Bestreben, jedem Menschen Mobilität zu gewährleisten, haben maßgeschneiderte Produktlösungen seit jeher einen besonderen Stellenwert bei MEYRA. So personenbezogen die Anforderungen sind, so individuell entwickeln wir Lösungen. Ob für besonders kräftige Personen mit bis zu 300 kg Körpergewicht oder Personen mit bestimmten Einschränkungen des Bewegungsapparates – wir realisieren die passende Lösung, ganz auf das jeweilige Handicap zugeschnitten.

Mit einem hochqualifizierten Team, das ausschließlich für individuelle Lösungen zuständig ist, haben wir den INDIVIDUAL-Bereich im Laufe der letzten Jahre noch weiter ausgebaut. Mehrere Tausend Individuallösungen sind so neben der Serienfertigung entstanden. Jedes Anliegen wird, in Kooperation mit Therapeuten und Orthopädietechnikern, im Detail geplant und von unserem Fertigungsteam, bestehend aus Ingenieuren und Technikern, professionell realisiert. Gefertigt mit modernen CAD-Anlagen – für gewohnte MEYRA-Qualität.



KUNDENANFRAGE

Individuelle Anpassung für Produkte mit dem MY-Individual-Siegel.



ANFORDERUNGEN DEFINIEREN

Persönlicher Kundentermin und Ausfüllen des Bestellblattes.



DATENCHECK

Realisierbarkeits-Check durch MEYRA und ggfls. Angebotserstellung.



PRODUKTION

Planung und Produktion nach Angebotsfreigabe. Konstruktionen können ggfls. im Entwurfsstadium gesichtet werden.



ÜBERGABE

Lieferung des fertige Produkts an Ihren Fachhandel. Kundenübergabe auch mit MEYRA-Produktspezialisten möglich.

JETZT
ANFRAGEN:
INFO@MEYRA.DE

KRANKHEITSBILDER & FUNKTIONALITÄTS- ANSPRUCH



KRANKHEITSBILDER

Schädel-Hirn-Trauma
MS, ALS, schwere Demenz

Schlaganfall
Parkinson

Beinamputation bei
degenerativen
Erkrankungen

Geriatrischer
Formenkreis
Langzeitversorgungen

Adipositas mit
Folgeerkrankungen

Zustand nach OP
oder Traumen Kurzzeit-
Versorgungen

Geriatrischer
Formenkreis
Kurzzeitversorgungen

Klinik- und Einrichtungseinsatz
für Transfer und
Kurzzeitversorgungen

FUNKTIONALITÄTSANSPRUCH IN DEN VERSCHIEDENEN MEDIZINISCHEN FACHGEBIETEN

Palliativmedizin

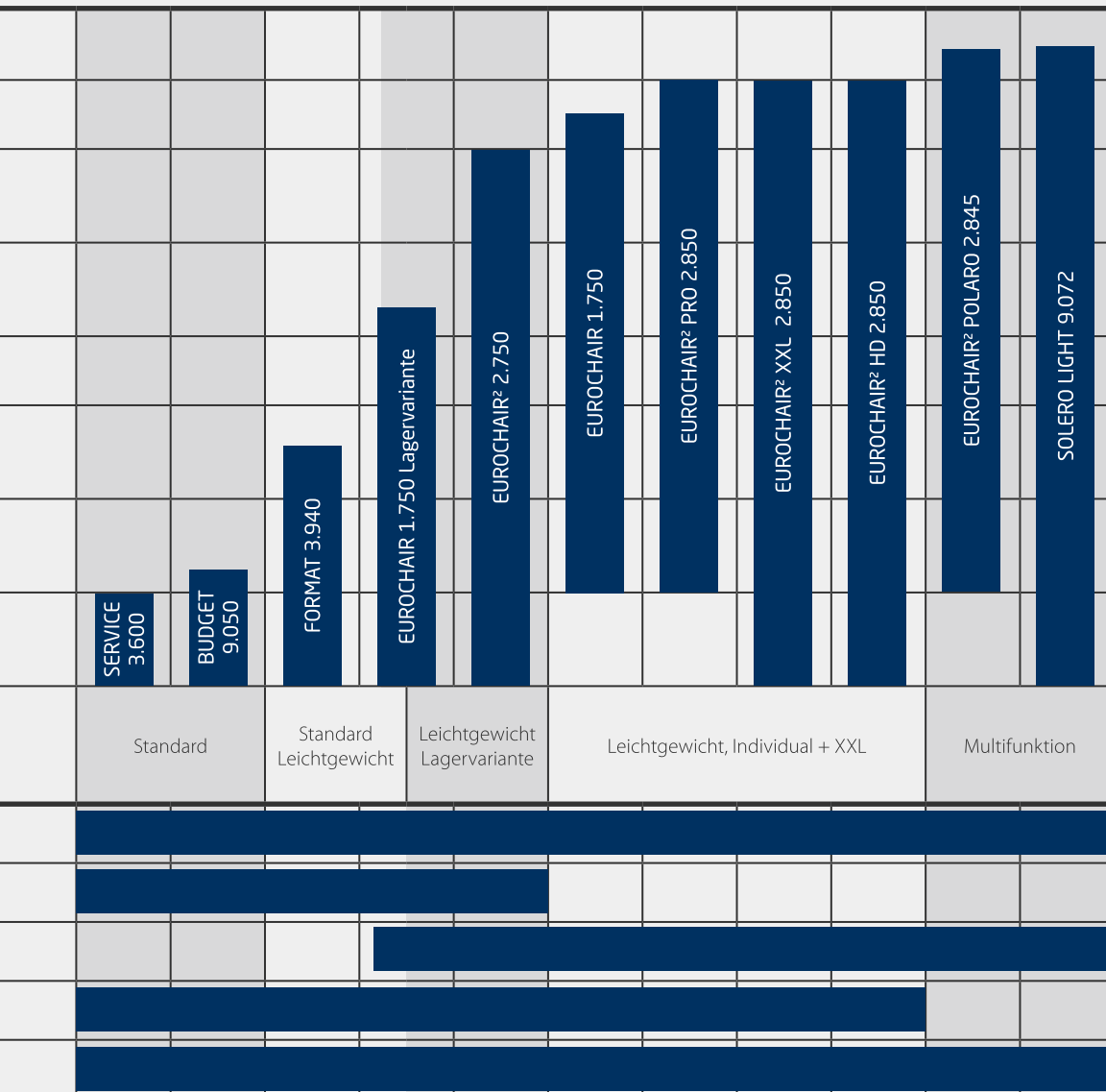
Geriatric

Neurologie

Orthopädie, Traumatologie

Innere Medizin

MEYRA® MANUAL ROLLSTÜHLE




WEITERE INFORMATIONEN
UNSERE FACHHÄNDLER BERATEN SIE GERNE

GLEICHTEILE

TEILEKOMPATIBILITÄT

Hohe Wirtschaftlichkeit durch maximale Teilekompatibilität – dieser Gedanke steckt hinter dem MEYRA Baukastensystem. In der EUROCHAIR-Familie ist dies bereits ein fester Bestandteil und auch im restlichen Manual-Bereich hat sich das Baukastensystem etabliert. Die große Gleichheit der in unseren Rollstühlen verbauten Einzelseiten garantiert zudem eine höhere Flexibilität und einen minimalen Lagerbestand.



BAUTEILE

Seitenteil, Standard

Seitenteil, hvst

Druckbremse

Bremshebelverlängerung

Trommelbremse²⁾

Fußraste

Fußraste hochschwenkbar

Amputationsbeinstütze

Rückenrohr

Rückenbespannung

Sitzbespannung¹⁾

Kreuzstrebe

Lenkräder

Antriebsräder

Stützrollen

Therapietisch

Therapietisch, halbseitig

Gehhilfenhalter

Haltegurt

passive Beleuchtung

Speichenschutz

MEYRA® TEILEKOMPATIBILITÄT



SERVICE 3.600	BUDGET 9.050	FORMAT 3.940	EUROCHAIR 1.750 Lager-variante	EUROCHAIR² 2.750	EUROCHAIR 1.750	EUROCHAIR² PRO 2.850	EUROCHAIR² XXL 2.850	EUROCHAIR² POLARO 2.845	SOLERO LIGHT 9.072
-	○	○	○	○	○	○	○	○	-
-	○	○	○	○	○	○	○	○	-
○	○	○	○	○	○	○	○	○	-
○	○	○	○	○	○	○	○	○	-
-	○	○	○	○	○	○	○	○	-
-	○	○	○	○	○	○	○	○	○
-	○	○	○	○	○	○	○	○	○
-	○	○	○	○	○	○	○	○	○
-	○	○	○	○	○	○	○	○	○
-	○	○	○	○	○	○	○	○	○
-	○	○	○	○	○	○	○	○	○
-	○	○	○	○	○	○	○	○	○
-	○	○	○	○	○	○	○	○	○
-	○	○	○	○	○	○	○	○	○
-	○	○	○	○	○	○	○	○	○
-	○	○	○	○	○	○	○	○	○
-	○	○	○	○	○	○	○	○	○
-	○	○	○	○	○	○	○	○	○
-	○	○	○	○	○	○	○	○	○
-	○	○	○	○	○	○	bis SB 53 cm	○	○
○	○	○	○	○	○	○	○	○	○
-	○	○	○	○	○	○	○	○	-
○	○	○	○	○	○	○	○	○	○
-	○	○	○	○	○	○	○	○	-
○	○	○	○	○	○	○	○	○	○

¹⁾ Modelle 1.XXX nutzen dünnere Befestigungsschraube
²⁾ ggf. unterschiedliche Aufnahme

EINFACH WIRTS



SERVICE – FÜR DEN UNIVERSELLEN EINSATZ

- Anpassungsmöglichkeiten an die Körpermaße des Benutzers
- Umfangreiches Zubehör
- Leichtgängige Faltbarkeit durch Scherenführungsrohre, dadurch hochwertiges Faltsystem mit langer Lebensdauer und guter Parallelführung der Seitenrahmen
- Greifreifen-Antrieb/Schiebebetrieb
- Seitenteile, Armlehnen und Beinstützen abnehmbar
- Kniehebelbremse
- Klinikvariante in Chrom verfügbar
- PU-Armlehnen für Therapietisch geeignet



SERVICE
3.600

WIRTSCHAFTLICH



BUDGET
9.050



BUDGET – WIRTSCHAFTLICH UND INNOVATIV

- Vordere Sitzhöhe ist ohne Austausch von Komponenten variabel
- Komfortentnahmefunktion des Seitenteils
- Serienmäßige Radstandverlängerung mit einmaliger Optimierung der Manövrierbarkeit für Begleitperson
- Faltbar
- Greifreifen-Antrieb/Schiebebetrieb
- Beinstützen nach innen und außen abschwengbar, winkelverstellbare Fußplatten
- Verriegelbare Armlehnen, nach hinten abklappbar
- Alle Antriebsräder inkl. Steckachse, Auftrittshilfe serienmäßig
- Druck- oder Trommelbremse für Begleitperson (Option)

OPTIMAL DEN



FORMAT – DIE QUALITÄTSALTERNATIVE FÜR DEN WIEDEREINSATZ

- Faltbar
- Beinstützen nach innen und außen abschwenkbar
- Anpassbare Sitzhöhe
- Verriegelbare Armlehnen nach hinten abklappbar, hinter dem Rücken einklappbar
- Alle Antriebsräder inkl. Steckachse
- Kniehebelbremse oder Trommelbremse für Begleitperson (Option)
- Anpassrücken, winkelverstellbare Fußplatte, Auftrittshilfe und Radstandverlängerung serienmäßig
- Anbindung an das MEYRA-Baukastensystems der EUROCHAIR-Familie
- Sicherheitspaket optional

FORMAT
3.940



FÜR WIEDEREINSATZ



EUROCHAIR²
2.750

EUROCHAIR² – DAS LEICHTGEWICHT FÜR DEN UNIVERSELLEN EINSATZ

- Faltbar und individuell anpassbar
- Beinstützen winkelverstellbar, abnehmbar, wegschwenkbar inkl. Einzelwadengurt
- Seitenteil höhenverstellbar, hochschwenkbar, abschwenkbar, abnehmbar
- Winkelverstellbarer Steuerkopf
- Patentiertes höhenverstellbares Seitenteil mit verstellbarer Armauflage
- Doppelschere in Serie
- Anpassrücken
- Einfache Radstandverlängerung durch Drehen des Varioblocks
- Umfangreiches Zubehör und schnelle Ersatzteilversorgung durch das MEYRA-Baukastensystem

INDIVIDUELL AUS

EUROCHAIR² PRO – FUNKTIONAL UND INTELLIGENT

- Beinstützen winkelverstellbar, abnehmbar, wegschwenkbar inkl. Einzelwadengurt
- Seitenteil höhenverstellbar, hochschwenkbar, abschwinkbar, abnehmbar
- Anpassrücken und Doppelschere in Serie
- faltbar
- Beinstützen nach innen und außen abschwinkbar
- Armlehnen abnehmbar, nach hinten abklappbar
- Kniehebelbremse oder Trommelbremse für Begleitperson (Option)
- Auftrittshilfe serienmäßig
- Einfache Radstandverlängerung durch Drehen des Varioblocks
- Hemikit



EUROCHAIR²
PRO
2.850



GESTATTET




EUROCHAIR 1.750



EUROCHAIR

- Als Lagervariante oder Individualmodell erhältlich
- Optimale Versorgung von zahlreichen Krankheitsbildern
- Hohe Verstellvarianz und individuelle Anpassung
- Servicefreundlich
- Leicht zu transportieren
- Winkelverstellbarer Steuerkopf
- Umrüstung schnell und gezielt möglich
- Umfangreiches Baukastensystem
- Faltbar

BESOND ANF



EUROCHAIR² XXL – MAXIMALE STABILITÄT

- Geeignet für schwere Personen bis 200 kg
- Langzeitversorgung mit hohem Anpassbedarf für die selbstständige Mobilität
- faltbar
- Besonders stabil und in 5 Sitzbreiten erhältlich
- Anpassrücken
- Trommelbremse für Begleitperson (Option)
- Auftrittshilfe serienmäßig

EUROCHAIR²
XXL
2.850



Für Personentransport geeignet.
Geprüft nach ISO 7176-19
(max. Nutzergewicht 200 kg)

ERE ORDERUNGEN



EUROCHAIR²
HD
2.850



EUROCHAIR² HD

- Geeignet für schwere Personen bis 300 kg
- Verstärkter Rücken, Sitzgurt und hintere Seitenteilaufnahme
- Faltbar
- Rahmenbau aus hochfestem Stahl
- Durchgehendes Fußbrett
- Armlehnen abnehmbar, nach hinten abklappbar
- Trommelbremse für Begleitperson (Option)
- Auftrittshilfe serienmäßig



MULTI- FUNK



EUROCHAIR² POLARO – LAGERN UND POSITIONIEREN

- Feinstufige Sitz- und Rückenanpassung stabilisiert die Sitzposition
- Schnelle Anpassung an wechselnde Benutzer
- Hygienische Ausstattung mit abwaschbarem Bezug
- 2 Rückenvarianten, lieferbar mit fester anatomisch geformter Rückenschale bzw. mit anpassbarem Rückengurt
- Einfache Anpassung von Kopfstütze, Armlehnen, Beinstützen und Fußplatten
- Anpassrücken oder anatomisch geformter Rücken
- Benutzergewicht bis 120 kg
- Druckbremse für den Benutzer, optional Trommelbremse
- Rückenlehne bis 30° stufenlos verstellbar
- faltbar für vereinfachten Transport im PKW
- Grundversion voll ausgestattet
- Hohe Modularität



EUROCHAIR²
POLARO
2.845

TIONAL



SOLERO
LIGHT
9.072



SOLERO LIGHT – LEICHTES HANDLING

- Einfache Bedienbarkeit
- Stufenlose Verstellung des Sitz- und Rückenwinkels
- Druckbremse, optional Trommelbremse
- Montagemöglichkeit sämtlicher Zusatzantriebe
- Schonendes Zurücksetzen und Aufrichten durch Gasdruckfedertechnik
- Kompakte und niedrige Sitzhöhe
- Variable Sitzbreite und Sitztiefenverstellung
- Kopfstütze höhen-, tiefen- und winkelverstellbar
- Armlehnen höhenverstell- und abnehmbar mit Memoryfunktion
- Armauflage tiefenverstellbar
- Beinstützen winkelverstell- und arretierbar, abschwenk- und abnehmbar
- Erhöhte Standsicherheit durch schwerpunktorientierte Rahmenkonstruktion

TECHNISCHE DATEN

Maßtoleranzen ± 10 mm, $\pm 2^\circ$, Daten unter Vorbehalt konstruktiver Änderungen

	SERVICE 3.600	BUDGET 9.050	FORMAT 3.940	EUROCHAIR ² 2.750	EUROCHAIR ² PRO 2.850
HMV-Nr.	18.50.02.0006	18.50.02.0117	18.50.02.2092	18.50.02.2122	18.50.02.2123
Sitzbreite in mm	400 / 450 ³⁾ / 480 / 510	380 / 400 / 430 / 460 / 480 / 510	380 / 400 / 430 / 460 / 480 / 510	380 / 400 / 430 / 460 / 480 / 500 / 530	300 / 320 / 340 / 360 / 380 / 400 / 430 / 460 / 480 / 500 / 530
Breite fahrbereit in mm	620 / 670 / 700 / 730	560 / 580 / 610 / 640 / 660 / 690	560 / 580 / 610 / 640 / 660 / 690	580 / 600 / 630 / 660 / 680 / 700 / 730	500 / 520 / 540 / 560 / 580 / 600 / 630 / 660 / 680 / 700 / 730
Breite gefaltet in mm	310	280	280	310	310
Sitztiefe in mm	440	430	400 – 430	variabel 400 – 460	400 / 430 / 460 / 490
Sitzhöhe in mm					
Sitzhöhe vorne in mm	520	470 – 510	470 – 510	variabel 470 – 520	variabel 390 – 560
Sitzhöhe hinten in mm	490	440 – 490	440 – 490		variabel 390 – 520
Gesamthöhe in mm	920	960	960	930	variabel 790 – 1.050
Rückenhöhe in mm	400	420	420	400 / 420 / 440	400 / 420 / 440 / 460 / 480 / 500
Rückenwinkel in Grad					
Sitzkantelung in Grad					
Armlehnenhöhe in mm	240	210,5	215	210 – 260	210 – 260
Länge mit / ohne Fußstütze	1.080 / 780	1.040	1.040	1.050 ⁴⁾	1.050
Personengewicht in kg	120	130	130	130	130
Leergewicht in kg	19	18,5	17,5	17,5	17,5
Zul. Gesamtgewicht in kg	139	148,5	147,5	147,5	147,5
Transportgewicht in kg	11	11,5	10,5		10
Antriebsrad in mm (Zoll)	610 (24")	610 (24")	610 (24")	616 (24")	22" 24"
Statische Stabilität (auch bei angezogener Bremse) in Grad					
Bremsprüfung nach NORM in Grad				7°	

¹⁾ bei Sitzbreite 430

²⁾ bei Sitzbreite 480

³⁾ Nur Sitzbreite 450 in Kunstleder verfügbar


⁴⁾ inkl. Stützrollen

EUROCHAIR ² XXL 2.850	EUROCHAIR ² HD 2.850	EUROCHAIR 1.750 LAGERVARIANTE	EUROCHAIR 1.750	EUROCHAIR ² POLARO 2.845	SOLERO LIGHT 9.072
18.50.02.3039		18.50.02.2085	18.50.02.2085	18.50.02.5053	18.50.02.7024
480 / 500 / 530 / 580 / 650	700 / 750 / 800	380 / 400 / 430 / 460 / 480 / 500 / 530	380 / 400 / 430 / 460 / 480 / 500 / 530	430 / 480	430 – 460 / 480 – 510
680 / 700 / 730 / 780 / 850	920 / 970 / 1.020	560 / 580 / 610 / 640 / 660 / 680 / 710	560 / 580 / 610 / 640 / 660 / 680 / 710	650 / 700	min. 620
310	310	280	280	320	
430 / 460 / 490	460 / 500	400 / 430	400 / 430 / 460	430 / 460	420 – 480
					440 / 520
variabel 460 – 520	475 / 500	variabel 435 – 515	variabel 435 – 515	440 – 520	
variabel 460 – 520	475 / 450	variabel 435 – 515	bei Hemi-Option 390 – 430	440 – 520	
930	960	960	960	1.050	1.040 – 1.180
400 / 420 / 440 / 460 / 480 / 500	430	400 / 420 / 440	400 / 420 / 440	500	530 – 560
					0° – 45° (-2°) – 25°
210 – 260	230 – 330	230	230	210 – 260	210 – 270
max. 1.070 / max. 840	max. 1.140 / max. 880	1.040	1.040	1.090 / 880	1.180 / 910
160 / 200 / 300	300	130	130	130	130 / 150
19	34	16	16	17,5	38
179 / 219	334	136	146	150	168 / 198
12	27,5			12	23
610 (24")	610 (24")	600 (24")	550 (22") 600 (24")	600 (24")	610 (24")
				7°	



 **MEYRA GmbH**

Meyra-Ring 2
D-32689 Kalletal-Kalldorf

 info@meyra.de

Tel.: +49 5733 922 - 0
Fax: +49 5733 922 - 9311

www.meyra.de

MEYRA 2022-06 Technische Änderungen unserer Produkte sowie Druckfehler und Farbabweichungen in unseren Drucksachen behalten wir uns vor.
Ident-Nr. 261 505 600

Bildnachweis: Seite 1 © „Halfpoint“ – istockphoto.com; Seite 3 © „Gorodenkoff“ – stock.adobe.com